





























Città di Vigevano - Comunali 2015



Sezioni scrutinate (su 61):

61

Voti ai Sindaci			
N.	Candidati a Sindaco	Tot. Voti	Tot. %
1	 BELLATI Stefano Luigi	4.270	17,1%
2	 MAZZOLA Luca	2.505	10,0%
3	 VERZA Barbara	543	2,2%
4	 GUARCHI Roberto	399	1,6%
5	 SALA Andrea	8.358	33,5%
6	 TEMPORIN Gianni	625	2,5%
7	 DI PIETRO Andrea	509	2,0%
8	 BELLAZZI Luca	1.285	5,1%
9	 BONECCHI Valerio	6.466	25,9%
Totale Voti validi		24.960	100%

Voti alle Liste collegate						
Tot. Voti	Tot. %	N	simboli	Liste collegate	Voti	%
4.066	17,4%	1		Forza Italia	2.039	8,7%
		2		Progetto Vigevano	1.726	7,4%
		3		Insieme per Vigevano	301	1,3%
2.383	10,2%	4		Movimento 5 Stelle	2.383	10,2%
		5		Pensiero Libero Barbara Verza Sindaco	514	2,2%
514	2,2%	6		Altra Vigevano a sinistra	399	1,7%
7.533	32,2%	7		Progetto Nazionale Identita' Vigevano	145	0,6%
		8		Andrea Sala Sindaco La strada verso Milano	3.693	15,8%
		9		Agora Liberi e forti per Vigevano	411	1,8%
		10		Lega Nord Salvini	2.961	12,7%
		11		Fratelli d'Italia Alleanza Nazionale Lista Civica	323	1,4%
592	2,5%	12		Lista Civica Noi con il cuore Temporin Sindaco	592	2,5%
486	2,1%	13		Forza Vigevano	486	2,1%
1.210	5,2%	14		Polo Laico	1.210	5,2%
		15		Semplici Cittadini	355	1,5%
6.210	26,5%	16		Per Vigevano - Bonecchi Sindaco	2.782	11,9%
		17		Partito Democratico	3.073	13,1%
23.393	100%	Totale Voti validi		23.393	100%	
Schede con solo voti al Sindaco					1.567	6,1%

Schede bianche	171	0,7%
Schede nulle	757	2,9%
Voti contestati	1	0,0%
Totale voti non validi	929	3,6%
Totale voti validi e non validi	24.322	93,9%
Totale votanti	25.889	100%

RAFFRONTO EUROPEE 2014		
Liste	%	Var. %
Forza Italia	20,8%	-12,1%
Movimento 5 stelle	17,1%	-6,9%
L'altra Europa con Tsipras	2,5%	-0,8%
Lega Nord	12,8%	-0,1%
Fratelli d'Italia - Alleanza	3,4%	-2,0%
Partito Democratico	38,2%	-25,1%

RAFFRONTO REGIONALI 2013	
Liste	%
Popolo della Libertà	21,9%
Movimento Beppe Grillo	16,6%
Lega Nord	11,8%
Fratelli d'Italia	1,4%
Partito Democratico Ambrosoli	22,1%

RAFFRONTO COMUNALI 2010	
Liste	%
POPOLO DELLA LIBERTÀ	25,6%
RIFONDAZIONE COMUNISTI ITALIANI	2,1%
VIGEVANO FUTURISTA	1,0%
LEGA NORD	28,6%
POLO LAICO - BELLAZZI	4,8%
PARTITO DEMOCRATICO	13,2%