



Città di Vigevano



Referendum costituzionale

20-21 settembre 2020

SEGRETARIO GENERALE

Dott.ssa Pierluisa Vimercati

Settore Politiche culturali, educative e servizi demografici

Dott.ssa Laura GENZINI – *Dirigente*

Mario Busi

Responsabile Servizio Demografico – Ufficio Elettorale

Dott.ssa Romina CASELLATO

Responsabile U.O.C. Stato Civile - Elettorale - Statistica

Francesca Amoruso
Melissa Vincenza Bianco
Silvia Canova
Barbara Delfrate
Maria Antonella Fondrini
Luigina Fiume
Laura Interlandi
Giulia Pezzaglia
Sara Torti
Marcella Trivarelli

Ufficio Anagrafe

Cristina Ambrosiani

Ufficio Relazioni col Pubblico

Tiziana Aina
Arianna Gibertoni
Natalina Lombardo

Collegamento Seggi – Comune

Massimoliano Dellupi
Cristina Bonfante
Katia Piredda
Carlo Amodeo
Paola Battiston
Carmelo Messina
Carla Gandolfi
Margherita Bocca
Nicoletta Vettorello
Anna Fazzi
Costanza Viale
Simona Canazza
Andreina Ciocala
Valeria Carrino
Silvia Goi
Anna Maria Crotti

SEGRETARIO GENERALE

Dott.ssa Pierluisa Vimercati

Settore Politiche culturali, educative e servizi demografici

Dott.ssa Laura GENZINI – Dirigente

Mario Busi

Responsabile Servizio Demografico – Ufficio Elettorale

Dott.ssa Romina CASELLATO

Responsabile U.O.C. Stato Civile - Elettorale - Statistica

CENTRO ELABORAZIONE DATI ELETTORALI

Dott.ssa Lorenza CIPRANDI

Responsabile Servizio Informatico

Coordinamento elaborazione, visualizzazione, stampa e pubblicazione su Internet dei risultati

Francesco Venuto

Enrico Fassi

Elaborazione Dati

Addetti al data-entry afflussi e voti

Roberto Manzo
Isabella Guariento
Cristina Droschi

Addetti al data-entry preferenze

Massimo Bottan
Sergio Bussola
Riccardo Colombini
Enrico Fassi
Claudia Filippetti
Fabrizio Pinato
Stefano Sartoris

Comunicazioni alla Prefettura ed all'Ufficio Elettorale

Coordinamento

Giuseppina Bonardi

Raccolta telefonica dei dati

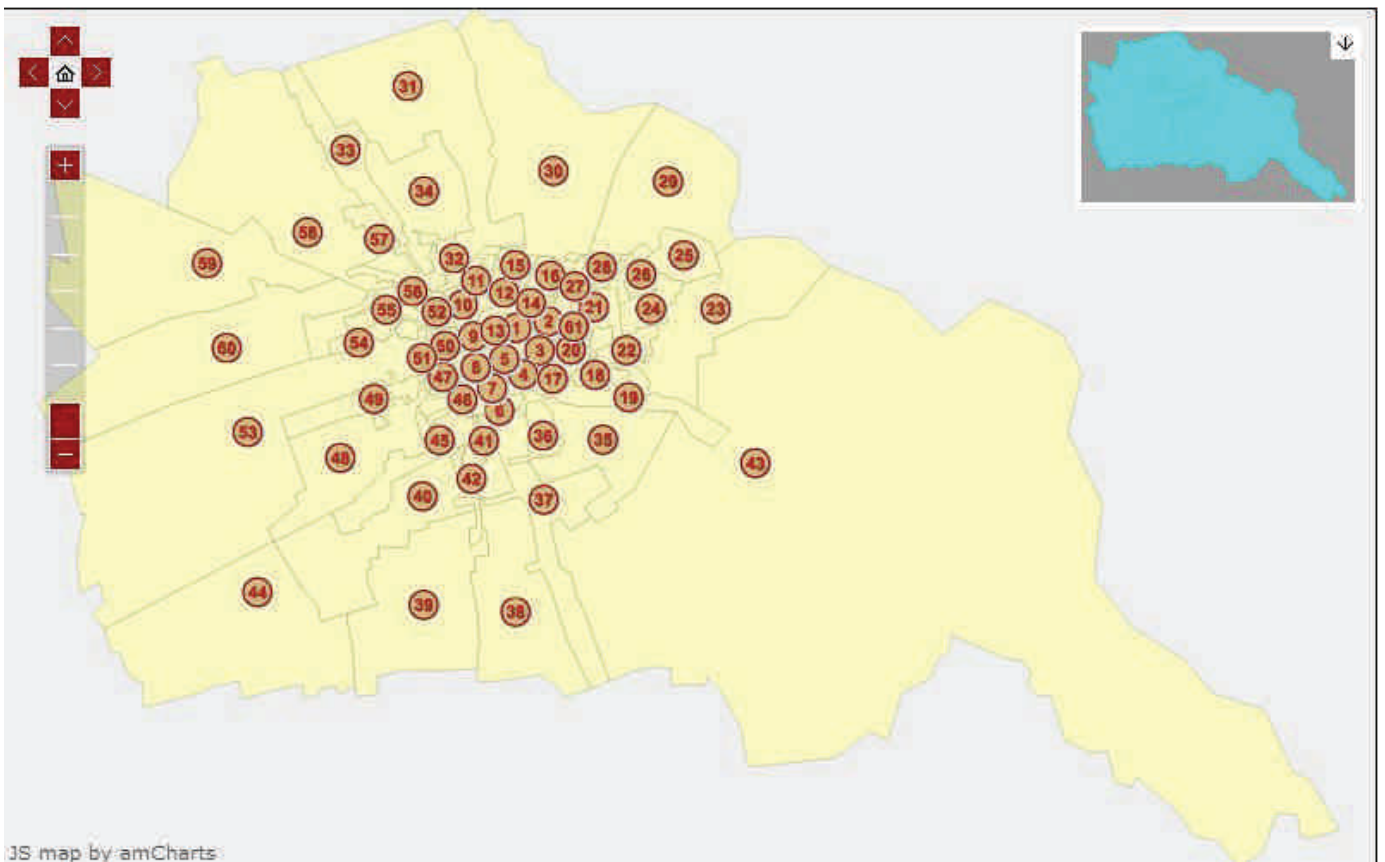
Elena Cesani
Elisa Gazzi
Marialuisa Firpo
Luca Carnevale Bonino

Raccolta verbali

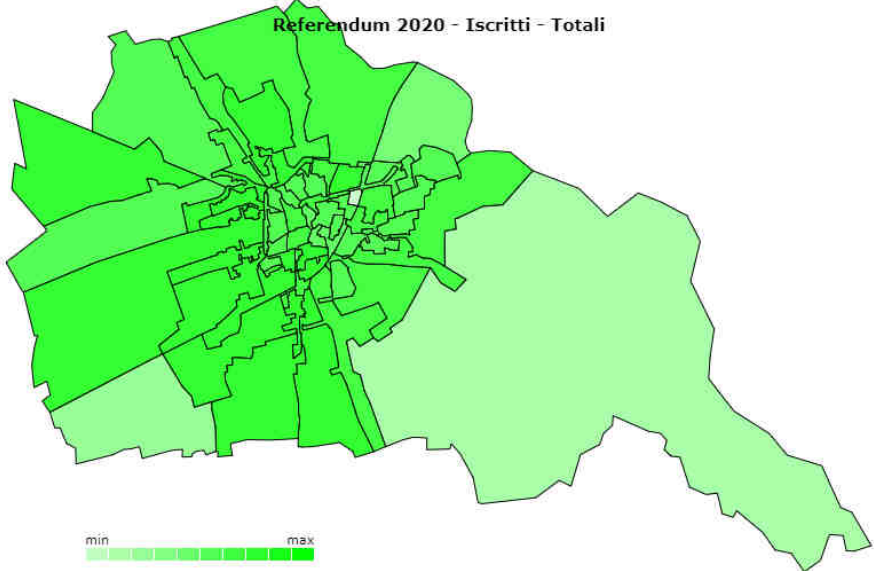
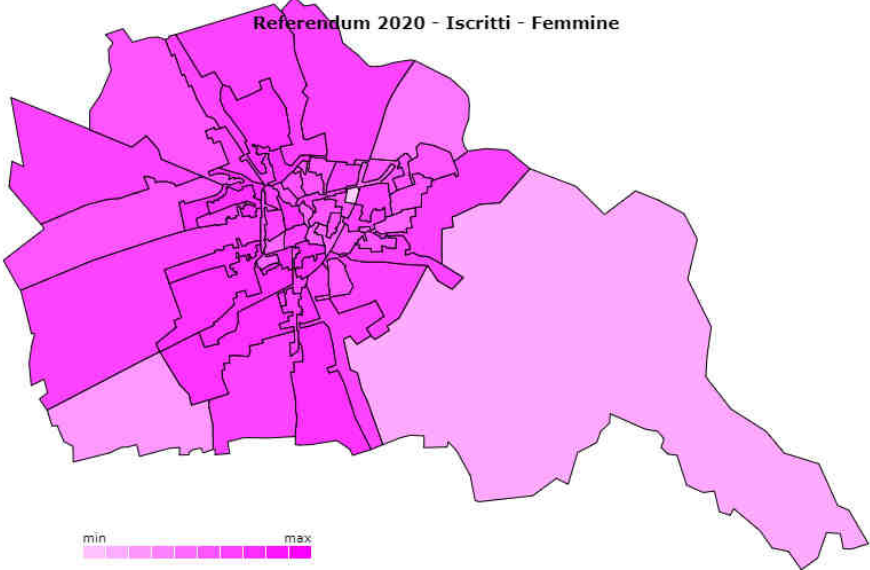
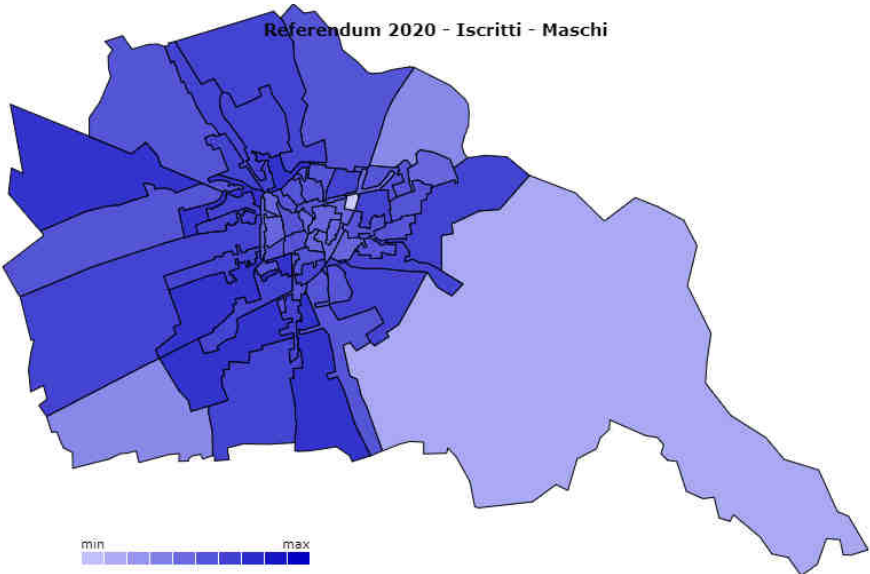
Lucia Lobascio
Cinzia Passarotto

ELENCO DELLE SEZIONI ELETTORALI

Collegio	N	Sez.	Indirizzo
Centro	20	1	Sc.Elem. REGINA MARGHERITA - P.za Vittorio Veneto 16
Centro	20	2	Sc.Elem. REGINA MARGHERITA - P.za Vittorio Veneto 16
Centro	20	3	Sc.Elem. REGINA MARGHERITA - P.za Vittorio Veneto 16
Centro	20	4	Sc.Elem. REGINA MARGHERITA - P.za Vittorio Veneto 16
Centro	20	5	Sc.Elem. REGINA MARGHERITA - P.za Vittorio Veneto 16
Centro	20	6	Sc.Elem. A.BOTTO - Via S.Maria 58
Centro	20	7	Sc.Elem. A.BOTTO - Via S.Maria 58
Centro	20	8	Sc.Elem. VIDARI - Via Diaz 5
Centro	20	9	Sc.Elem. VIDARI - Via Diaz 5
Centro	20	10	Sc.Elem. VIDARI - Via Diaz 5
Centro	20	11	Sc.Elem. VIDARI - Via Diaz 5
Centro	20	12	Sc.Elem. REGINA MARGHERITA - P.za Vittorio Veneto 16
Centro	20	13	Sc.Elem. VIDARI - Via Diaz 5
Centro	20	14	Sc.Elem. REGINA MARGHERITA - P.za Vittorio Veneto 16
Centro	20	15	Sc.Elem. REGINA MARGHERITA - P.za Vittorio Veneto 16
Centro	20	16	Sc.Elem. REGINA MARGHERITA - P.za Vittorio Veneto 16
Milano	21	17	Sc.Elem. MARAZZANI - Via A.Gramsci 21/5
Milano	21	18	Sc.Elem. MARAZZANI - Via A.Gramsci 21/5
Milano	21	19	Sc.Elem. MARAZZANI - Via A.Gramsci 21/5
Milano	21	20	Sc.Elem. REGINA MARGHERITA - P.za Vittorio Veneto 16
Milano	21	21	Sc.Elem. DE AMICIS - V.le Liberta' 50
Milano	21	22	Sc.Elem. DE AMICIS - V.le Liberta' 50
Milano	21	23	Sc.Elem. DE AMICIS - V.le Liberta' 50
Milano	21	24	Sc.Elem. DE AMICIS - V.le Liberta' 50
Milano	21	25	Sc.Elem. DE AMICIS - V.le Liberta' 50
Milano	21	26	Sc.Elem. DE AMICIS - V.le Liberta' 50
Centro	20	27	Sc.Elem. DE AMICIS - V.le Liberta' 50
Milano	21	28	Sc.Elem. DE AMICIS - V.le Liberta' 50
Milano	21	29	Sc.Elem. DE AMICIS - V.le Liberta' 50
Milano	21	30	Sc.Elem. DON MILANI - Via Mondetti 5
Milano	21	31	Sc.Elem. DON MILANI - Via Mondetti 5
Milano	21	32	Sc.Elem. RAMELLA - Via A.Botto 2
Milano	21	33	Sc.Elem. RAMELLA - Via A.Botto 2
Milano	21	34	Sc.Elem. RAMELLA - Via A.Botto 2
Milano	21	35	Sc.Elem. MARAZZANI - Via A.Gramsci 21/5
Milano	21	36	Sc.Elem. MARAZZANI - Via A.Gramsci 21/5
Torino	22	37	Sc.Elem. A.BOTTO - Via S.Maria 58
Torino	22	38	Sc.Elem. A.BOTTO - Via S.Maria 58
Torino	22	39	Sc.Elem. A.BOTTO - Via S.Maria 58
Torino	22	40	Sc.Media BRAMANTE - Via Valletta Fogliano 59
Torino	22	41	Sc.Elem. A.BOTTO - Via S.Maria 58
Torino	22	42	Sc.Elem. A.BOTTO - Via S.Maria 58
Milano	21	43	Sc.Elem. SFORZESCA - Via Ronchi 5
Torino	22	44	Sc.Elem. MORSELLA - Str. Cimitero Morsella 15
Torino	22	45	Sc.Media BRAMANTE - Via Valletta Fogliano 59
Torino	22	46	Sc.Media BRAMANTE - Via Valletta Fogliano 59
Torino	22	47	Sc.Elem. VIDARI - Via Diaz 5
Torino	22	48	Sc.Media BRAMANTE - Via Valletta Fogliano 59
Torino	22	49	Sc.Media BRAMANTE - Via Valletta Fogliano 59
Centro	20	50	Sc.Elem. VIDARI - Via Diaz 5
Centro	20	51	Sc.Elem. VIDARI - Via Diaz 5
Centro	20	52	Sc.Elem. VIDARI - Via Diaz 5
Torino	22	53	Sc.Media BRAMANTE - Via Valletta Fogliano 59
Torino	22	54	Sc.Elem. RAMELLA - Via A.Botto 2
Torino	22	55	Sc.Elem. RAMELLA - Via A.Botto 2
Torino	22	56	Sc.Elem. RAMELLA - Via A.Botto 2
Torino	22	57	Sc.Elem. RAMELLA - Via A.Botto 2
Torino	22	58	Sc.Elem. RAMELLA - Via A.Botto 2
Torino	22	59	Sc.Elem. A.NEGRI - Fr.Piccolini - Vicolo Scuole 2
Torino	22	60	Sc.Elem. A.NEGRI - Fr.Piccolini - Vicolo Scuole 2
Milano	21	61	Ospedale Civile - C.so Milano 19

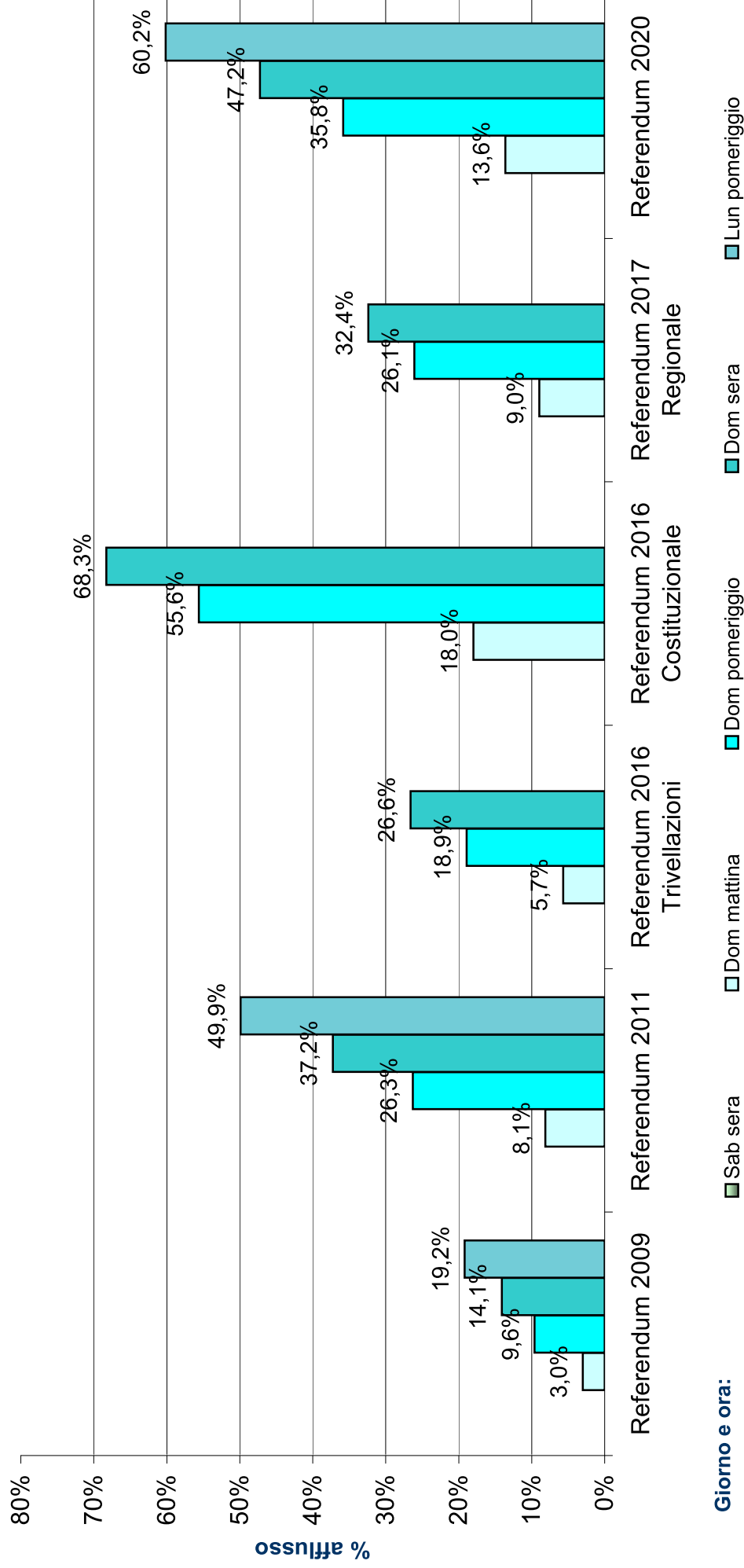


Iscritti: mappe distribuzione per sezioni





Città di Vigevano Referendum 2020 Affluenza alle urne



Giorno e ora:

■ Sab sera

■ Dom mattina

■ Dom pomeriggio

■ Dom sera

■ Lun pomeriggio

REFERENDUM - Affluenza alle urne				VOTANTI	VOTANTI	VOTANTI	TOTALE VOTANTI		
Città di Vigevano				Domenica	Domenica	Domenica	Lunedì		
Sezioni	ISCRITTI			mattina	pomeriggio	sera	alla chiusura		
N.	Maschi	Femmine	Totale	Totale	Totale	Totale	Maschi	Femmine	Totale
1	319	398	717	119	259	345	207	244	451
2	319	389	708	106	269	359	209	250	459
3	314	385	699	94	249	312	190	217	407
4	305	340	645	94	230	276	170	178	348
5	298	324	622	80	226	284	168	184	352
6	397	457	854	113	289	381	241	261	502
7	376	476	852	116	312	414	237	285	522
8	375	430	805	108	264	394	241	276	517
9	361	454	815	131	320	396	216	267	483
10	345	383	728	93	242	322	197	205	402
11	361	371	732	90	275	346	216	225	441
12	334	375	709	98	229	299	204	194	398
13	300	329	629	69	211	395	171	194	365
14	340	417	757	112	266	335	199	246	445
15	369	384	753	91	233	328	205	211	416
16	402	435	837	107	305	412	256	273	529
17	328	357	685	118	269	333	195	202	397
18	335	379	714	120	257	324	195	222	417
19	386	403	789	109	297	398	255	254	509
20	362	436	798	116	308	403	228	257	485
21	382	441	823	100	282	366	214	263	477
22	360	347	707	96	248	319	215	196	411
23	402	409	811	96	291	394	268	251	519
24	365	355	720	108	253	338	225	218	443
25	322	360	682	72	229	292	187	185	372
26	342	368	710	108	260	310	192	208	400
27	319	349	668	85	232	292	187	181	368
28	347	370	717	102	271	351	221	233	454
29	238	297	535	63	158	194	131	119	250
30	370	425	795	119	291	384	227	238	465
31	402	430	832	97	282	379	248	267	515
32	435	454	889	112	306	429	290	281	571
33	393	437	830	100	293	383	263	251	514
34	421	455	876	96	323	426	261	285	546
35	390	421	811	106	278	369	238	233	471
36	338	354	692	85	261	324	201	202	403
37	364	427	791	84	235	310	200	216	416
38	430	454	884	139	309	407	266	262	528
39	419	423	842	66	294	382	252	260	512
40	463	462	925	140	386	479	297	306	603
41	366	432	798	120	279	360	229	260	489
42	399	437	836	130	307	384	240	251	491
43	142	132	274	46	115	113	95	78	173
44	191	156	347	46	131	162	114	93	207
45	418	500	918	139	357	484	274	315	589
46	433	485	918	130	367	496	281	312	593
47	342	345	687	96	243	305	193	196	389
48	440	462	902	122	350	482	302	285	587
49	417	474	891	164	391	485	297	325	622
50	306	410	716	107	258	316	173	217	390
51	329	379	708	109	257	330	209	223	432
52	325	410	735	126	284	378	217	236	453
53	429	428	857	126	318	424	267	259	526
54	395	449	844	116	297	418	256	268	524
55	403	464	867	124	310	416	255	276	531
56	437	474	911	97	313	444	261	284	545
57	384	418	802	92	262	352	225	252	477
58	341	380	721	89	247	337	220	224	444
59	477	402	879	102	257	370	248	242	490
60	344	367	711	86	242	332	218	226	444
61	0	0	0	0	0	21	11	14	25
N.	21.746	23.964	45.710	6.225	16.377	21.593	13.368	14.136	27.504
%	47,6%	52,4%	100%	13,6%	35,8%	47,2%	61,5%	59,0%	60,2%
Percentuali d'afflusso				13,6%	35,8%	47,2%	61,5%	59,0%	60,2%

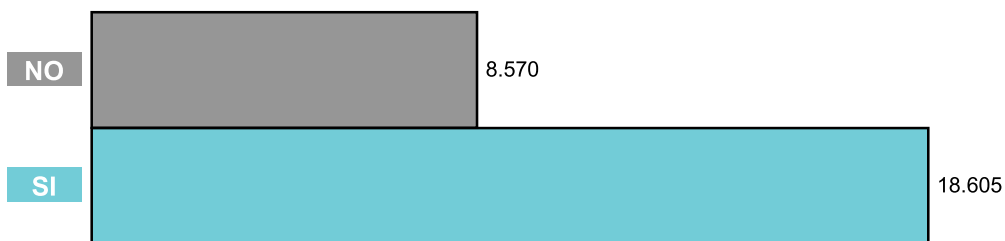
Città di Vigevano
Referendum 2020 - Voti

Sezione	SI	NO	Totale voti validi	Schede bianche	Schede nulle	Schede contestate e non attribuite	Totale voti non validi	Totale generale
1	278	169	447	3	1		4	451
2	285	170	455	3	1		4	459
3	243	152	395	5	7		12	407
4	232	111	343	3	2		5	348
5	218	130	348	4			4	352
6	350	147	497	3	2		5	502
7	320	192	512	2	8		10	522
8	331	181	512	3	2		5	517
9	292	187	479	2	2		4	483
10	279	118	397	3	2		5	402
11	300	136	436	2	3		5	441
12	257	138	395	1	2		3	398
13	210	150	360	3	2		5	365
14	261	177	438	4	3		7	445
15	276	134	410		6		6	416
16	340	185	525	2	2		4	529
17	283	110	393	2	2		4	397
18	278	134	412	3	2		5	417
19	347	156	503	3	3		6	509
20	328	153	481	3	1		4	485
21	331	142	473	4			4	477
22	253	150	403	4	4		8	411
23	357	158	515	2	2		4	519
24	336	104	440	2	1		3	443
25	258	111	369	2	1		3	372
26	272	122	394		6		6	400
27	252	113	365	1	2		3	368
28	320	129	449	3	2		5	454
29	168	80	248	2			2	250
30	317	142	459	5	1		6	465
31	371	138	509	4	2		6	515
32	375	189	564	3	4		7	571
33	348	160	508	5	1		6	514
34	362	173	535	6	5		11	546
35	332	135	467	2	2		4	471
36	291	109	400	2	1		3	403
37	283	128	411	4	1		5	416
38	400	122	522	2	4		6	528
39	386	122	508	3	1		4	512
40	424	169	593	3	7		10	603
41	307	170	477	4	8		12	489
42	341	141	482	6	3		9	491
43	112	59	171	1	1		2	173
44	130	77	207					207
45	392	189	581	6	2		8	589
46	416	170	586	6	1		7	593
47	266	121	387	1	1		2	389
48	399	179	578	6	3		9	587
49	455	161	616	5	1		6	622
50	268	114	382	6	2		8	390
51	302	127	429	3			3	432
52	312	135	447	3	3		6	453
53	362	160	522	2	2		4	526
54	346	169	515	5	4		9	524
55	366	159	525	4	2		6	531
56	366	174	540	4	1		5	545
57	317	157	474	1	2		3	477
58	326	114	440	3	1		4	444
59	361	122	483	3	4		7	490
60	302	136	438	5	1		6	444
61	15	10	25					25
Totali	18.605	8.570	27.175	187	142		329	27.504
%	68,5%	31,5%	100%	0,7%	0,5%		1,2%	100,0%



Città di Vigevano Referendum 2020

Riepilogo voti



	Voti validi	%
NO	8.570	31,5%
SI	18.605	68,5%

	Voti non validi	%
Schede bianche	187	0,7%
Schede nulle	142	0,5%
Schede contestate	0	0,0%

	Totali
Voti validi	27.175
Voti non validi	329
Votanti	27.504